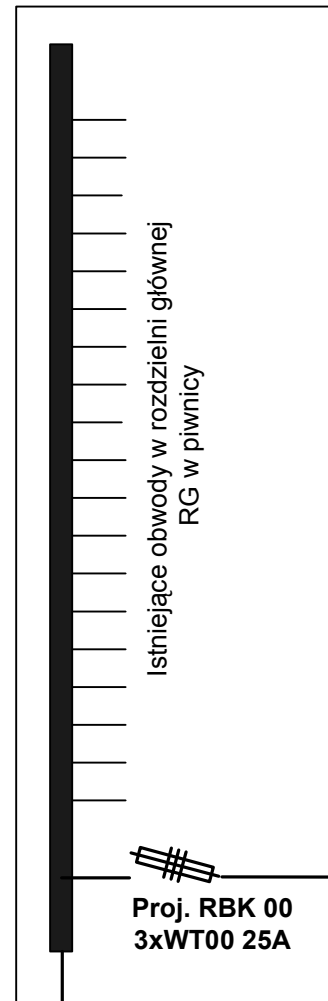


Ist. ZALICZNIKOWA  
rozdzielnia główna w piwnicy


## Proj. TABLICA TR OBWODÓW REZERWOWANYCH RN-2x18-55 (Legrand)

Proj. Listwa instalacyjna LHD 100x60  
Na odcinku do rozgałęzienia na poszczególne pomieszczenia



Proj. YLY 5x6mm<sup>2</sup>  
w listwie instalacyjnej LHD 60x40

Ist. zalicznikowe zasilanie  
główne rozdzielni RG



Portiernia-	oświetlenie	20 W
Pokój nr 6-	12 gniazd 230V/10A+Z +oświetlenie	2000 W
Pokój nr 010-	4 gniazda 230V/10A+Z +oświetlenie	1300 W
Pokój nr 5-	1gniazdo 230V/10A+Z+oświetlenie	200 W
Serwerownia-	4 gniazda 230V/10A+Z	2000 W
Sekretariat-	4 gniazda 230V/10A+Z	600 W
Pokój nr 9-	3 gniazda 230V/10A+Z	360 W
Pokój nr 14-	5 gniazd 230V/10A+Z	1160 W
Pokój nr 13-	2 gniazda 230V/10A+Z	520 W
Pokój nr 11-	5 gniazd 230V/10A+Z	1460 W
Pokój nr 12-	1gniazdo 230V/10A+Z	400 W
Pokój nr 09-	4 gniazda 230V/10A+Z	1300 W
Pokój nr 013-	4 gniazda 230V/10A+Z	1600 W

**Pi = 12920 W**  
**In = 19,3A**

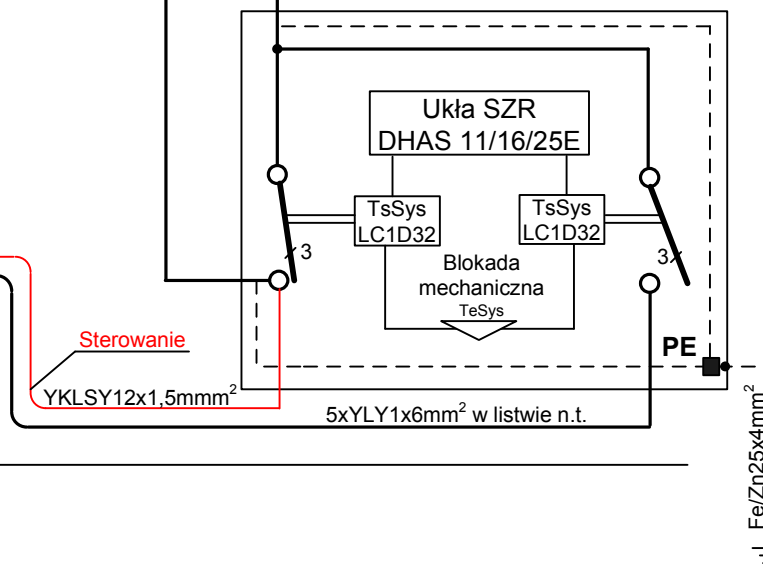
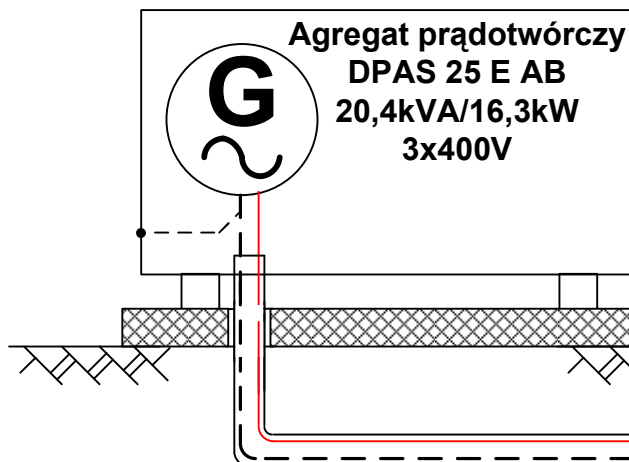
- 10 -

### SAMOCZYNNE SZYBKE WYŁĄCZENIE W UKŁ. TN-S

ŚCIANA  
NA ZEWNĄTRZ BUDYNKU  
POMIESZCZENIE

5x YLY 6mm<sup>2</sup> w listwie n.t.

Rura osłonowa AROT DVR 50



Nazwa rysunku		Nr rysunku	
<p align="center"><b>SCHEMAT INSTALACJI ELEKTRYCZNEJ WYDZIELONYCH OBWODÓW REZERWOWANYCH Z AGREGATU PRĄDOWÓRCZEGO TYPU DPAS 25 E AB „GESAN” W WOJEWÓDZKIEJ STACJI SANITARNO-EPIDEMIOLOGICZNEJ W GORZOWIE UL. MICKIEWICZA 12b</b></p>		<b>E1</b>	
Inwestor		Skala	
<p align="center"><b>WOJEWÓDZKA STACJA SANITARNO-EPIDEMIOLOGICZNA uL. Mickiewicza 12b 66-400 Gorzów</b></p>		<b>1:50</b>	
Projektant cz. elektrycznej	Nr uprawnień	Data	Podpis
<b>mgr inż. elektryk Leon Rózcza</b>	<b>9/91/ZG</b> Par. 5.1 par. 6.1 par. 7 oraz par. 13 ust..1 pkt 4 lit. d	29 Wrzesień 2011r.	
Projektant cz. budowlanej	Nr uprawnień	Data	Podpis
<b>inż. bud. ładowego Krzysztof Fleszar</b>	<b>131/86/ZG</b> Par. 4.2 par. 6.3,par. 7 oraz par. 13 ust..1 pkt 4 lit. d	29 Wrzesień 2011r.	